



Emissão de Cupom Fiscal - Dinheiro.
Manual do Usuário – Cupom
Cód. – PDVCUP07
Revisão – 08/03/2017

Introdução

Como emitir um cupom fiscal com método de pagamento “Dinheiro”.

Procedimento

Passo 1 - Selecione o abastecimento e pressione “ENTER” no teclado.

Bico	Combustível	Quant.	Unitário	Total	Funcionário	Data / Hora
B05	GASOLINA ADITIVADA DT CLEAN	38,805	3,499	135,78		07/03 14:40:34
B07	ETANOL HIDRATADO COMBUSTIVEL	52,243	2,599	135,78		07/03 14:40:34
B13	OD B S-10 ORIGINAL COMUM	53,387	2,997	160,00		07/03 14:38:58
B09	GASOLINA ORIGINAL C	44,131	3,399	150,00		07/03 14:38:58
B05	GASOLINA ADITIVADA DT CLEAN	6,416	3,499	22,45		07/03 14:38:58
B07	ETANOL HIDRATADO COMBUSTIVEL	47,326	2,599	123,00		07/03 14:38:58
B13	OD B S-10 ORIGINAL COMUM	13,347	2,997	40,00		07/03 11:03:57
B09	GASOLINA ORIGINAL C	58,841	3,399	200,00		07/03 11:03:57
B05	GASOLINA ADITIVADA DT CLEAN	28,580	3,499	100,00		07/03 11:03:57


Produto (F3)
 Iniciar venda (ENTER)
 Entradas (F4)
 Saídas (F5)
 Fechamento (F6)
 Fiscal (F7)
 Combustível (F8)
 Produto (F9)
 Venda rápida (F10)
 Consultas (F12)
 Fidelidade (CTRL+F12)


Passo 2 – Digite o CPF ou CNPJ do cliente (se necessário) e pressione “ENTER” no teclado.


Identificar venda


Cpf / Cnpj / Placa / Cliente / Cód. barras / Autorização 11111111111

Razão social	Fantasia	Cidade/Uf	Cpf/Cnpj	Fechamento
--------------	----------	------------------	----------	------------


 Pesquisar
(F3)


 Cupom identif.
(F4)


 Confirmar
(ENTER)


 Cancelar
(ESC)

Passo 3 – Pressione “F10” no teclado.

Próximo item da venda

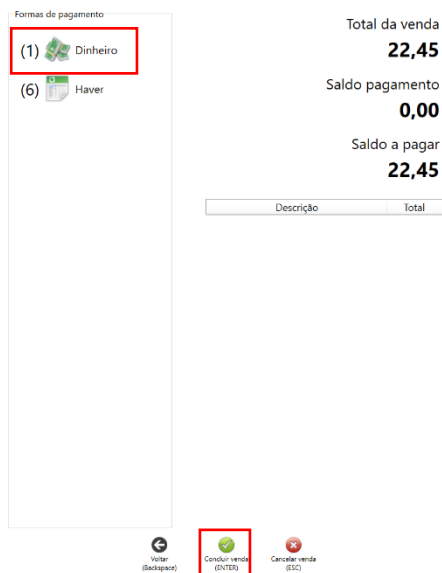
Quantidade
1,000

Desconto
0,00


Total da venda
22,45


Item	Descrição	Quantidade	Unitário	Total
1	GASOLINA ADITIVADA DT CLEAN (B05)	6,417	3,499	22,45

Passo 4 – Selecione a forma de pagamento “(1) Dinheiro” e pressione “ENTER” no teclado.



Formas de pagamento

(1)  Dinheiro

(6)  Haver

Total da venda
22,45

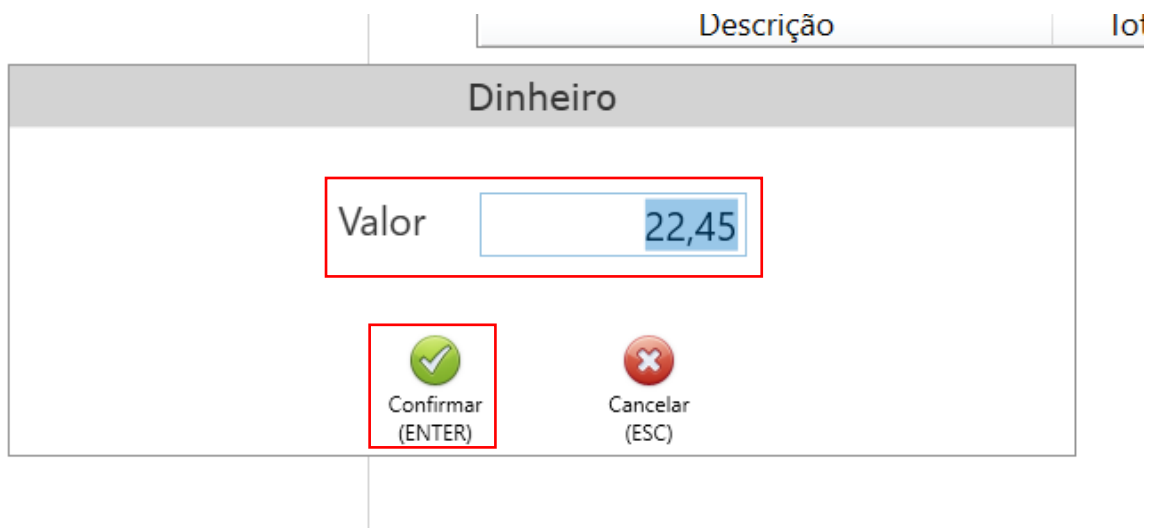
Saldo pagamento
0,00

Saldo a pagar
22,45

Descrição	Total
-----------	-------

Voltar (Backspace) **Concluir venda (ENTER)** Cancelar venda (ESC)

Passo 5 – Digite o valor recebido e pressione “ENTER” no teclado.



Descrição	Total
-----------	-------

Dinheiro

Valor

Confirmar (ENTER) **Cancelar (ESC)**

Passo 6 – Para emitir o comprovante de venda pressione “S” no teclado, caso contrário pressione “N” no teclado.

Emitir comprovante

DESEJA EMITIR O COMPROVANTE DE VENDA?

Sim (S) Não (N)

Abaixo temos um exemplo do comprovante de venda emitido.

Estabelecimento de Teste 2
rua das flores, 1005, frente, centro - Sao Paulo / SP, 00000-000
CNPJ: 11.111.111/1111-11 IE: 111111111111

EXTRATO 000008
CUPOM FISCAL ELETRÔNICO - SAT

CPF/CNPJ do Consumidor: 111.111.111-11

# COD DESCRIÇÃO QTDE UND VL UN R\$ VL ITEM R\$						
01	7119	GASOLINA ADITVADA DT CLEAN 6,417				
		LT X 3,499				22,45
TOTAL R\$						22,45
FORMA DE PAGAMENTO						Valor pago
Dinheiro						22,45

OBSERVAÇÕES DO CONTRIBUINTE
Trib aprox R\$: 3,02 Fed, 5,61 Est Fonte:IBPT
OPER:LUCAS
FONE: 19-3604-3894
T.T02 B:B05 BO:2 BI:2 EI:0 EF:0
END:

SAT nº 123456789
08/03/2017 - 11:14:50

3517 0311 1111 1111 1111 5912 3456 7890 0000 8289 0678

