

Emissão de Cupom Fiscal com Dados do Cliente

Manual do Usuário – Cupom

Cód. – PDVCUP06

Revisão – 08/03/2017

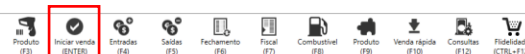
Introdução

Como emitir um cupom fiscal com dados do cliente.

Procedimento

Passo 1 - Selecione o abastecimento e pressione “ENTER” no teclado.


Bico	Combustível	Quant.	Unitário	Total	Funcionário	Data / Hora
B05	GASOLINA ADITIVADA DT CLEAN	38,805	3,499	135,78		07/03 14:40:34
B07	ETANOL HIDRATADO COMBUSTIVEL	52,243	2,599	135,78		07/03 14:40:34
B13	OD B S-10 ORIGINAL COMUM	53,387	2,997	160,00		07/03 14:38:58
B09	GASOLINA ORIGINAL C	44,131	3,399	150,00		07/03 14:38:58
B05	GASOLINA ADITIVADA DT CLEAN	6,416	3,499	22,45		07/03 14:38:58
B07	ETANOL HIDRATADO COMBUSTIVEL	47,326	2,599	123,00		07/03 14:38:58
B13	OD B S-10 ORIGINAL COMUM	13,347	2,997	40,00		07/03 11:03:57
B09	GASOLINA ORIGINAL C	58,841	3,399	200,00		07/03 11:03:57
B05	GASOLINA ADITIVADA DT CLEAN	28,580	3,499	100,00		07/03 11:03:57





Passo 2 - Pressione “F4” no teclado. Preencha os dados do cliente e pressione “CTRL+ENTER” no teclado.


Identificar venda

Placa	<input type="text" value="DEC1111"/>
Km	<input type="text" value="0"/>
Modelo veículo	<input type="text" value="FIAT"/>
Motorista	<input type="text" value="JOSE"/>
Observação	<input type="text"/>
Cpf / Cnpj	<input type="text" value="11111111111"/>
Nome	<input type="text" value="JOSE DA SILVA"/>
Endereço	<input type="text" value="RUA UM"/>
Número	<input type="text" value="001"/>
Complemento	<input type="text"/>
Bairro	<input type="text" value="LARDIM"/>








 Pesquisar
(F3)


 Cupom identif.
(F4)



 Confirmar
(CTRL+ENTER)


 Cancelar
(ESC)

Passo 3 – Pressione “F10” no teclado.

Próximo item da venda Quantidade 1,000 Desconto 0,00 Total da venda 22,45	<table style="width: 100%; border-collapse: collapse;"> <thead> <tr> <th style="width: 5%;">Item</th> <th style="width: 65%;">Descrição</th> <th style="width: 10%;">Quantidade</th> <th style="width: 10%;">Unitário</th> <th style="width: 10%;">Total</th> </tr> </thead> <tbody> <tr style="background-color: #e0f0ff;"> <td>1</td> <td>GASOLINA ADITIVADA DT CLEAN (B05)</td> <td>6,417</td> <td>3,499</td> <td>22,45</td> </tr> </tbody> </table> <div style="display: flex; justify-content: space-between; margin-top: 10px; font-size: small;"> <div style="text-align: center;">  Produto (F3) </div> <div style="text-align: center;">  Desconto (F4) </div> <div style="text-align: center;">  Adicional (F5) </div> <div style="text-align: center;">  Cancelar item (Del) </div> <div style="text-align: center; border: 2px solid red; padding: 2px;">  Registrar (F10) </div> <div style="text-align: center;">  Cancelar venda (ESC) </div> </div>	Item	Descrição	Quantidade	Unitário	Total	1	GASOLINA ADITIVADA DT CLEAN (B05)	6,417	3,499	22,45
Item	Descrição	Quantidade	Unitário	Total							
1	GASOLINA ADITIVADA DT CLEAN (B05)	6,417	3,499	22,45							

Passo 4 – Seleccione a forma de pagamento e pressione “ENTER” no teclado.



Formas de pagamento

- (1) Dinheiro
- (6) Haver

Total da venda **22,45**

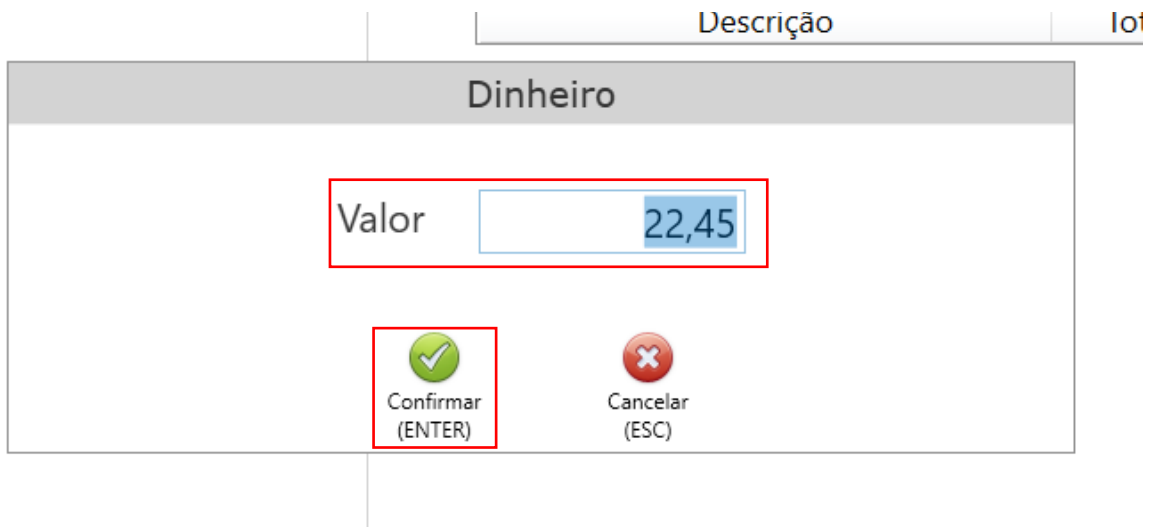
Saldo pagamento **0,00**

Saldo a pagar **22,45**

Descrição	Total
-----------	-------

Volter (Backspace) Concluir venda (ENTER) Cancelar venda (ESC)

Passo 5 – Digite o valor recebido e pressione “ENTER” no teclado.



Descrição	Total
-----------	-------

Dinheiro


Valor


Confirmar (ENTER) Cancelar (ESC)

Passo 6 – Para emitir o comprovante de venda pressione “S” no teclado, caso contrário pressione “N” no teclado.

Emitir comprovante

DESEJA EMITIR O COMPROVANTE DE VENDA?


 Sim
(S)


 Não
(N)

Abaixo temos um exemplo do comprovante de venda emitido.

Estabelecimento de Teste 2	
rua das flores, 1005, frente, centro - Sao Paulo / SP, 00000-000 CNPJ: 11.111.111/1111-11 I.E: 111111111111	
EXTRATO 000010 CUPOM FISCAL ELETRÔNICO - SAT	
CPF/CNPJ do Consumidor: 111.111.111-11	
Nome consumidor: JOSE DA SILVA	
# COD DESCRIÇÃO QTDE UND VL UN R\$ VL ITEM R\$	
01 7119	GASOLINA ADITIVADA DT CLEAN 6,417 22,45
LT X 3,499	22,45
TOTAL R\$	22,45
FORMA DE PAGAMENTO	Valor pago
Dinheiro	22,45
OBSERVAÇÕES DO CONTRIBUINTE	
PLACA: DEC11111 MODELO: FIAT MOTORISTA: JOSE FONE: 999999999 Trib aprox R\$: 3,02 Fed, 5,61 Est Fonte: IBPT OPER: LUCAS FONE: 19-3604-3894 T: T02 B: B05 BO: 2 BI: 2 EI: 0 EF: 0 END: RUA UM, 001 - JARDIM - SUMARE/SP - 13170-001	
SAT nº 123456789 08/03/2017 - 11:39:09	
3517 0311 1111 1111 1111 1111 5912 3456 7890 0001 0406 4929	
 	