



Emissão de Cupom Fiscal Somente Abastecimento

Manual do Usuário – Cupom
Cód. – PDVCUP01
Revisão – 08/03/2017

Introdução

Como emitir um cupom fiscal com abastecimento.

Procedimento


Passo 1 - Selecione o abastecimento e pressione “ENTER” no teclado.


Bico	Combustível	Quant.	Unitário	Total	Funcionário	Data / Hora
B05	GASOLINA ADITIVADA DT CLEAN	38,805	3,499	135,78		07/03 14:40:34
B07	ETANOL HIDRATADO COMBUSTIVEL	52,243	2,599	135,78		07/03 14:40:34
B13	OD B S-10 ORIGINAL COMUM	53,387	2,997	160,00		07/03 14:38:58
B09	GASOLINA ORIGINAL C	44,131	3,399	150,00		07/03 14:38:58
B05	GASOLINA ADITIVADA DT CLEAN	6,416	3,499	22,45		07/03 14:38:58
B07	ETANOL HIDRATADO COMBUSTIVEL	47,326	2,599	123,00		07/03 14:38:58
B13	OD B S-10 ORIGINAL COMUM	13,347	2,997	40,00		07/03 11:03:57
B09	GASOLINA ORIGINAL C	58,841	3,399	200,00		07/03 11:03:57
B05	GASOLINA ADITIVADA DT CLEAN	28,580	3,499	100,00		07/03 11:03:57


Passo 2 – Pressione “ENTER” no teclado.


Identificar venda

Cpf / Cnpj / Placa / Cliente / Cód. barras / Autorização


 Pesquisar
(F3)


 Cupom identif.
(F4)



 Confirmar
(ENTER)



 Cancelar
(ESC)


Passo 3 – Pressione “F10” no teclado.


Próximo item da venda				
Quantidade				
1,000				
Desconto				
0,00				
Total da venda				
22,45				


Item	Descrição	Quantidade	Unitário	Total
1	GASOLINA ADITIVADA DT CLEAN (B05)	6,417	3,499	22,45



 Produto/Serviço
(F3)


 Desconto
(F4)


 Abastecimento
(F5)

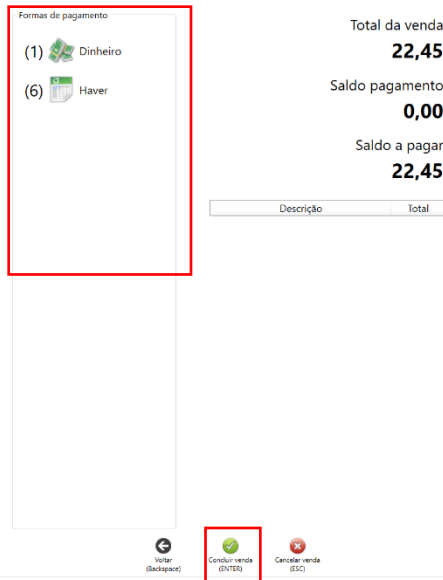

 Cancelar item
(F6)


 Pagamento
(F10)


 Cancelar venda
(ESC)

2/4

Passo 4 – Selecione a forma de pagamento e pressione “ENTER” no teclado.



Formas de pagamento

- (1) Dinheiro
- (6) Haver

Total da venda **22,45**

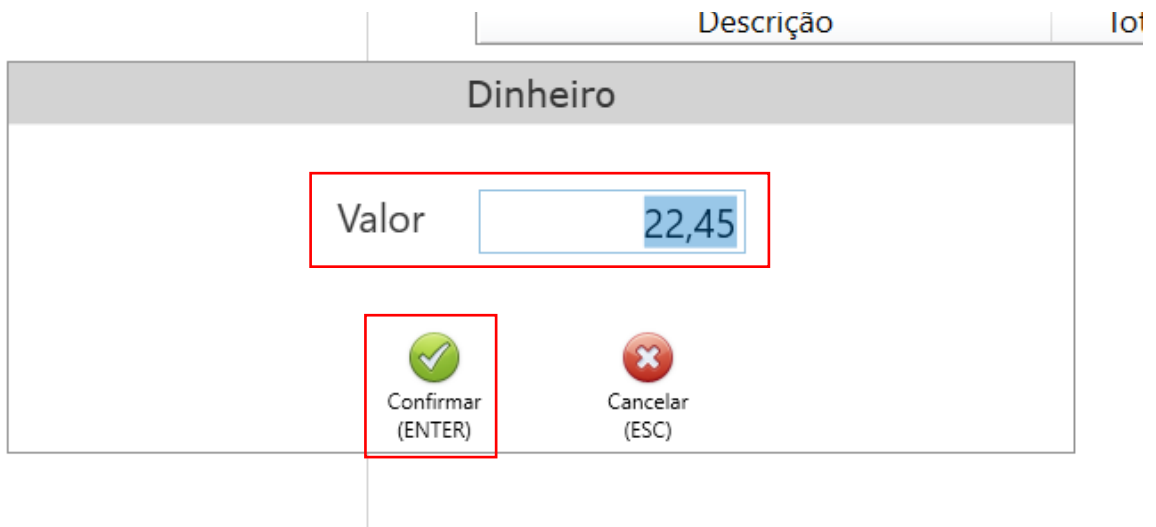
Saldo pagamento **0,00**

Saldo a pagar **22,45**

Descrição	Total
-----------	-------

Volter (Backspace) Concluir venda (ENTER) Cancelar venda (ESC)

Passo 5 – Digite o valor recebido e pressione “ENTER” no teclado.



Descrição	Total
-----------	-------

Dinheiro

Valor

Confirmar (ENTER) Cancelar (ESC)

Passo 6 – Para emitir o comprovante de venda pressione “S” no teclado, caso contrário pressione “N” no teclado.

Emitir comprovante

DESEJA EMITIR O COMPROVANTE DE VENDA?

Sim (S) Não (N)

Abaixo temos um exemplo do comprovante de venda emitido.

Estabelecimento de Teste 2
rua das flores, 1005, frente, centro - Sao Paulo / SP, 00000-000
CNPJ: 11.111.111/1111-11 IE: 111111111111

EXTRATO 000004
CUPOM FISCAL ELETRÔNICO - SAT

# COD DESCRIÇÃO QTDE UND VL UN R\$ VL ITEM R\$						
01	7119	GASOLINA ADITIVADA DT CLEAN 6,417				
		LT X 3,499				22,45
		TOTAL R\$				22,45
		FORMA DE PAGAMENTO			Valor pago	
		Dinheiro			22,45	

OBSERVAÇÕES DO CONTRIBUINTE
Trib aprox R\$: 3,02 Fed, 5,61 Est Fonte:IBPT
OPER:LUCAS
FONE: 19-3604-3894
T:T02 B:B05 BO:2 BI:2 EI:0 EF:0
END:

SAT nº 123456789
08/03/2017 - 10:07:18

3517 0311 1111 1111 1111 5912 3456 7890 0000 4250 7164

